

Hoe regel ik kinderopvang?



*Stap  
voor  
stap*



1

## Stap 1 Welke plek past bij mijn kind?

2Samen biedt op verschillende plekken opvang voor kinderen.  
Er is altijd een fijne plek bij u in de buurt.

Meer weten over het kiezen van een plek? Lees verder op [blad 1](#).

2

## Stap 2 Welke soort opvang is er voor mijn kind?

Er zijn verschillende soorten opvang.

Van dagopvang tot buitenschoolse opvang.

Meer weten over de soorten opvang? Lees verder op [blad 2](#).

3

## Stap 3 Wat betaal ik voor kinderopvang?

Het kost geld om uw kind naar 2Samen te brengen.

Vaak betaalt de overheid mee.

Bijvoorbeeld met de 'kinderopvangtoeslag'.

Meer weten? Lees dan verder op [blad 3](#).

4

## Stap 4 Hoe meld ik mijn kind aan bij 2Samen?

U kunt uw kind aanmelden via internet.

Ga naar [www.2samen.nl](http://www.2samen.nl) en klik op '[Inschrijven](#)'.

Wilt u het liever op papier invullen?

Gebruik dan het formulier op [blad 4](#).

5

## Stap 5 Wanneer kan mijn kind naar de opvang?

Als er plaats is voor uw kind, maken wij eerst afspraken.

Bijvoorbeeld over de kosten en dagen.

Na deze afspraken mag uw kind komen wennen.

Meer weten? Lees verder op [blad 5](#).

## Blad

1


## Welke plek past bij mijn kind?

U kunt zelf kiezen waar u opvang wilt voor uw kind.  
Maakt het u niet uit? Dan kiezen wij een plek bij u in de buurt.  
U hoeft dit blad dan niet te lezen.



### Welke plekken zijn er?

2Samen biedt op verschillende plekken opvang aan.  
Deze plekken liggen in Den Haag, Monster en Naaldwijk.  
Het zijn meer dan 70 plekken.  
Er is dus altijd een fijne plek bij u in de buurt.



### Waar vind ik de gegevens van alle plekken?

Wilt u weten welke plekken er allemaal zijn?  
Of zoekt u het telefoonnummer of adres?  
U vindt dat op internet. Ga naar **www.2samen.nl**.  
Klik op '[Vind een locatie](#)'.



### Is er verschil tussen deze plekken?


Op alle plekken krijgt uw kind goede opvang.  
En overal kan uw kind leuk spelen.  
Maar elk kind is anders.

Misschien past de ene plek beter bij uw kind dan de andere.  
Op de ene plek wordt er bijvoorbeeld meer gesport.  
De andere plek doet meer met muziek.  
Er is dus verschil tussen alle plekken.



### Mag ik eerst komen kijken?

Natuurlijk mag u eens komen kijken. Wij zien u graag!  
Maak dan eerst een afspraak. Bel met de plek waar u wilt kijken.  
Of regel dit via internet. Ga dan naar **www.2samen.nl**.  
Klik op '[Vraag rondleiding aan](#)'.



## Welke opvang is er voor mijn kind?

Er zijn verschillende soorten opvang.

Er is opvang voor kinderen die nog niet naar school gaan.

En er is opvang voor kinderen die wel naar de basisschool gaan.

### Opvang voor kinderen die nog niet naar school gaan

#### Dagopvang



Kinderen van 0 tot 4 jaar kunnen naar de dagopvang. Er wordt dan de hele dag voor hen gezorgd. Bijvoorbeeld omdat de ouders werken of naar school gaan. Dit wordt ook wel ‘kinderdagverblijf’ genoemd.

#### Peuteropvang



Kinderen van 2,5 tot 4 jaar kunnen naar de peuteropvang om iets te leren. Het is voor kinderen dan makkelijker om later naar de basisschool te gaan. Dit werd vroeger ‘peuterspeelzaal’ genoemd. Peuteropvang is alleen een ochtend of middag. Het is dus geen opvang voor de hele dag.

### Opvang voor kinderen die naar de basisschool gaan

#### Buitenschoolse opvang



Buitenschoolse opvang (bso) is voor kinderen die opvang nodig hebben als de lessen zijn afgelopen.

Ook kunnen kinderen in de vakantie opvang krijgen.

#### Tussenschoolse opvang



Tussenschoolse opvang is voor kinderen die tussen de middag opvang nodig hebben. Want op sommige scholen mogen kinderen niet op school blijven in de grote pauze.

## Blad

# 3

## Wat betaal ik voor kinderopvang?

Het kost geld om uw kind naar 2Samen te brengen.

Vaak betaalt de overheid mee.

Bijvoorbeeld met de 'kinderopvangtoeslag'.



## Kan ik kinderopvangtoeslag krijgen?

### U kunt vaak kinderopvangtoeslag krijgen als:

- u werkt
- u een opleiding volgt
- u hulp krijgt bij het vinden van werk
- u een inburgeringscursus volgt

Zijn er twee ouders? Dan gelden deze punten voor beide ouders.



**Voorbeeld:** De moeder werkt en de vader volgt een opleiding.

Zij kunnen dus niet altijd voor hun kind zorgen.

Zij hebben recht op kinderopvangtoeslag.

## Waar vind ik meer informatie?

Meer informatie over de regels vindt u op internet.

Ga naar [www.belastingdienst.nl](http://www.belastingdienst.nl).

Klik in het menu op 'Toeslagen'.

Klik dan op '[Kinderopvangtoeslag](#)'.



**Goed om te weten:** u kunt de kinderopvangtoeslag pas regelen als uw kind naar de opvang gaat. Dit komt later bij blad 5.

## Wat moet ik zelf betalen?


Wilt u weten wat u zelf moet betalen voor kinderopvang?

Gebruik ons hulpmiddel op internet.

Ga naar [www.2Samen.nl](http://www.2Samen.nl). Klik op 'Bereken kosten'.

Klik dan op '[Handige rekentool](#)'. Vul alles in.

Zo rekent u uit wat u ongeveer zelf betaalt voor kinderopvang.



## Blad

4

## Aanmelden

Meld uw kind aan met dit formulier.

Print dit uit. Vul alles in.

Stuur dit formulier dan naar ons op.



### Uw gegevens

Voornaam: \_\_\_\_\_ Achternaam: \_\_\_\_\_

Straat: \_\_\_\_\_ Huisnummer: \_\_\_\_\_

Postcode: \_\_\_\_\_ Plaats: \_\_\_\_\_

Telefoon: \_\_\_\_\_ E-mailadres: \_\_\_\_\_



### Gegevens van uw kind

Voornaam: \_\_\_\_\_ Achternaam: \_\_\_\_\_

Geboortedatum: \_\_\_\_\_ Is uw kindje nog niet geboren? Vul dan de uitgerekende datum in.

Kruis aan. Mijn kind is een:  jongen  
 meisje

### Rijksvaccinatieprogramma

Kinderen kunnen vanaf hun geboorte prikken krijgen via de overheid. Dat is het 'Rijksvaccinatieprogramma'.

Zij zijn dan beter beschermd tegen gevaarlijke ziektes.

Heeft uw kind deze prikken gehad? Kruis aan.

Ja  
 Nee  
 Dat weet ik niet



**Ga verder op de achterkant**



## Waar wilt u opvang voor uw kind?

Schrijf de naam van de plek waar u opvang wilt.  
Maakt het u niet uit? Laat dit dan leeg.

**Naam locatie:** \_\_\_\_\_



## Welke soort opvang wilt u voor uw kind?

Kruis aan:

- Dagopvang
- Peuteropvang
- Buitenschoolse opvang
- Tussenschoolse opvang

Heeft u gekozen voor buitenschoolse opvang of tussenschoolse opvang? Schrijf hier dan de naam van de basisschool.

**Naam school:** \_\_\_\_\_

## Op welke dagen wilt u opvang voor uw kind?

Kruis hier aan op welke dagen u opvang wilt.

- Maandag
- Dinsdag
- Woensdag
- Donderdag
- Vrijdag



## Stuur dit formulier in een envelop naar:

2Samen Planning & Advies  
Alexanderveld 5  
2585 DB Den Haag

Of lever dit in bij de plek waar u opvang wilt.



## Blad

# 5

## Wanneer mag mijn kind naar de opvang?

Als er plaats is voor uw kind, maken wij eerst afspraken.

Dat is de 'plaatsingsovereenkomst'.

Hier leest u wat u als laatste moet doen.



### Zijn er wachtlijsten?

Er is niet altijd meteen plaats voor uw kind.

Soms is er een wachtlijst.

Wij doen ons best om snel een fijne plek te vinden.

Wij laten het weten als er plaats is voor uw kind.

U hoeft hier niet zelf over te bellen.



### Wat is de plaatsingsovereenkomst?

Als er plaats is voor uw kind, maken wij eerst afspraken.

Bijvoorbeeld over de kosten van de opvang.

Of over welke dagen uw kind naar de opvang komt.

Deze afspraken zetten wij ook op papier.

Dat is de 'plaatsingsovereenkomst'.

Zet uw handtekening onder deze plaatsingsovereenkomst.

Stuur de plaatsingsovereenkomst naar ons op.



### Mag mijn kind nu naar de opvang?

Eerst willen wij uw kind goed leren kennen.

Daarom willen wij nog een gesprek met u over uw kind.

Ook komt uw kind wennen op de opvang.

Na het wennen mag uw kind naar de opvang komen op de afgesproken dagen.

### Hoe regel ik kinderopvangtoeslag?

Nu kunt u kinderopvangtoeslag regelen via internet.

Doe dit binnen 3 maanden.

Ga naar **[www.belastingdienst.nl](http://www.belastingdienst.nl)**.

Kies in het menu voor 'Toeslagen'.

Klik dan op '[Hoe vraag ik kinderopvangtoeslag aan](#)'.

Volg alle stappen.

